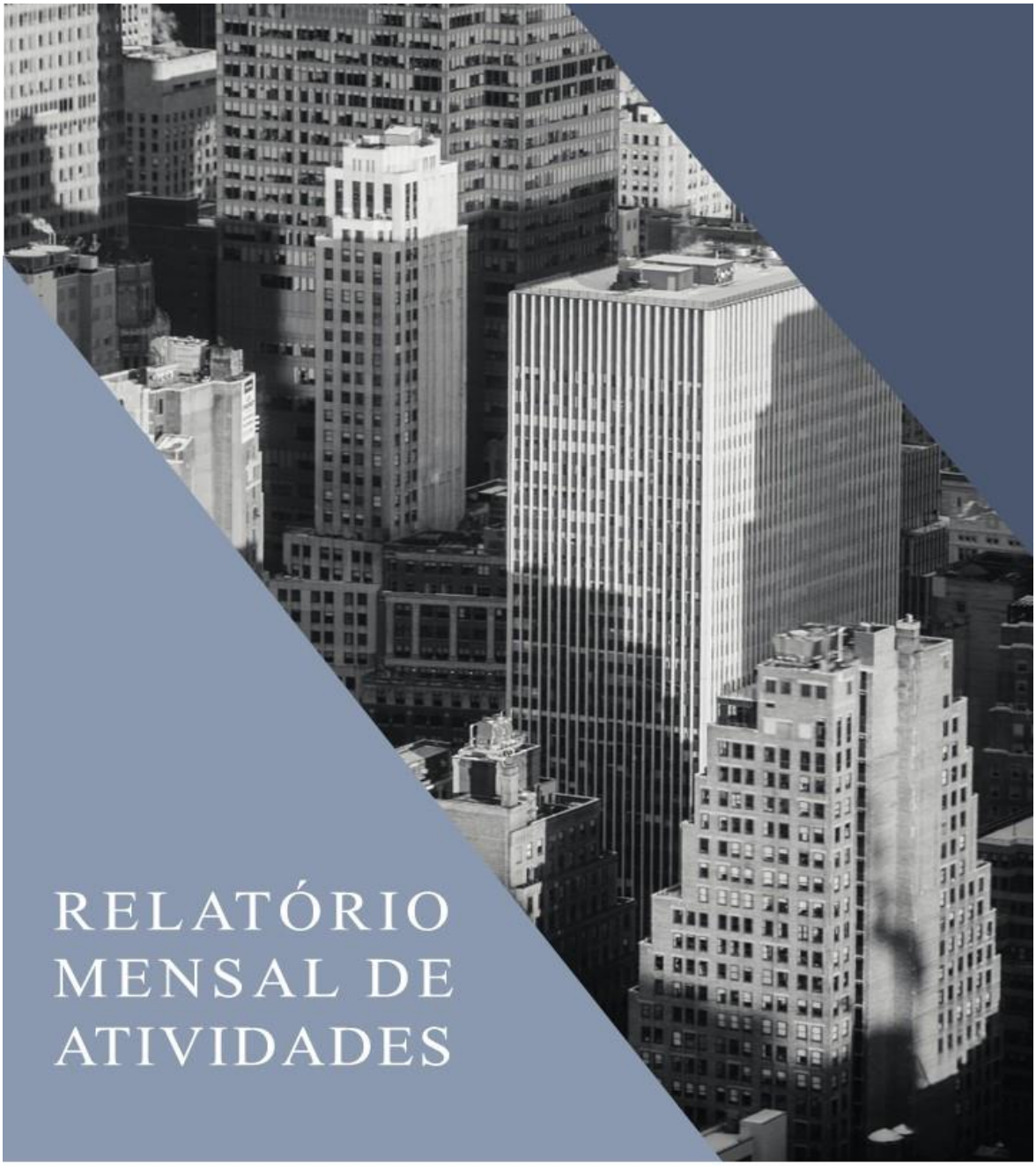

RELATÓRIO MENSAL DE ATIVIDADES

LASPRO
CONSULTORES

LASPRO
CONSULTORES

EXCELENTÍSSIMO SENHOR DOUTOR JUIZ DE DIREITO DA 01ª VARA CÍVEL DA COMARCA DE GUARULHOS DO ESTADO DE SÃO PAULO

Recuperação Judicial
Autos n° 1027443-57.2016.8.26.0224

LASPRO CONSULTORES LTDA. neste ato representada por **ORESTE NESTOR DE SOUZA LASPRO**, inscrito na OAB/SP sob o nº 98.628, nomeada Administradora Judicial nos autos da Recuperação Judicial em referência de **BRASIMPAR INDÚSTRIA METALÚRGICA EIRELI** vem, respeitosamente, à presença de Vossa Excelência, com fulcro no art. 22, inciso II, alíneas "a" e "c" da Lei 11.101/2005, apresentar **Relatório das Atividades da Recuperanda** referente ao mês de **janeiro de 2023**, em conformidade com o Comunicado CG nº 786/2020 – TJSP.

Fone: +55 11 3211-3010 / Fax: +55 11 3255-3727
R. Major Quedinho, 111 - 18° andar • Centro
01050-030 • São Paulo/SP
lasproconsultores.com.br

Fone: + 39-02 79 47 65 / Fax: + 39-02 78 44 97
Via Visconti di Modrone nº 8/10
20122 • Milão/Itália
edoardoricci.it

LASPRO
CONSULTORES

Índice

SUMÁRIO EXECUTIVO 4
Anexo I - Eventos Relevantes e Visão Geral da Recuperanda 6
Anexo II - Informações Financeiras e Operacionais 7
II.1. Principais Movimentações do Balanço Patrimonial e Indicação das Principais Contas Patrimoniais no Ativo e Passivo (Análise Vertical e Horizontal) 7
II.1.1. Evolução do Ativo Total 8
II.1.2. Evolução do Passivo Total (Endividamento Total) 8
II.1.3. Patrimônio Líquido 9
II.1.4. Análise da DRE – Demonstração de Resultado 10
II.2. Análise do Fluxo de Caixa 11
II.3. Análise por meio de Índices, Indicadores e Instrumentos Financeiros 11
II.4. Evolução Mensal de Colaboradores 11
Anexo III - Acompanhamento do Plano de Recuperação Judicial 12
III.1. Da Forma de Pagamento Homologada 12
III.2. Do Cumprimento do Plano de Recuperação Judicial 12
Anexo V - Pedidos de Esclarecimento ou Documentos Complementares 13
Anexo VI – Cronograma Processual 14
Anexo VII - Da Conformidade com a Recomendação nº 72, de 19/08/2020 15
Glossário 16

Fone: +55 11 3211-3010 / Fax: +55 11 3255-3727
R. Major Quedinho, 111 - 18º andar • Centro
01050-030 • São Paulo/SP
lasproconsultores.com.br

Fone: + 39-02 79 47 65 / Fax: + 39-02 78 44 97
Via Visconti di Modrone nº 8/10
20122 • Milão/Itália
edoardoricci.it

LASPRO
CONSULTORES

SUMÁRIO EXECUTIVO

O pedido de Recuperação Judicial se deu em 28 de julho de 2016 e mediante dificuldades financeiras, foi apresentado um Aditivo ao Plano de Recuperação Judicial que foi aprovado em Assembleia Geral de Credores realizada no dia 11 de maio de 2021, cuja homologação ocorreu em abril de 2022.

Com base nos comprovantes de pagamentos enviados pela Recuperanda, ressalta-se que foi paga a importância de R$ 389.528,51 aos credores das Classes I, III e IV, até dezembro de 2022.

A Recuperanda no mês de janeiro de 2023, reconheceu Receita Líquida de R$ 1.354.184, no entanto, esse não se fez suficiente para cobrir os custos e as demais despesas incorridas no período, obtendo assim, Resultado Operacional em prejuízo de R$ 150.509, refletido no Patrimônio Líquido de R$ 18.975.499.

Apresentou endividamento de R$ 40.455.552, sendo R$ 4.548.390, relativos aos créditos concursais (sujeitos aos efeitos da Recuperação Judicial) e R$ 35.907.162, aos créditos extraconcursais (não sujeitos aos efeitos da Recuperação Judicial) e desse, R$ 24.186.082, referem-se aos Tributos e Parcelamentos Fiscais.

Ademais, é necessário esclarecimentos quanto às pendências relacionadas no "*Anexo V Pedidos de Esclarecimento ou Documentos Complementares*" deste relatório, notadamente quanto ao envio dos documentos relacionados a movimentação de seus colaboradores e outros documentos contábeis.

Fone: +55 11 3211-3010 / Fax: +55 11 3255-3727
R. Major Quedinho, 111 - 18º andar • Centro
01050-030 • São Paulo/SP
lasproconsultores.com.br

Fone: + 39-02 79 47 65 / Fax: + 39-02 78 44 97
Via Visconti di Modrone nº 8/10
20122 • Milão/Itália
edoardoricci.it

LASPRO
CONSULTORES

Cabe observar que a Recuperanda é a responsável pelo fornecimento das informações acerca de suas atividades, inclusive sob as penas do artigo 171, da Lei 11.101/05.

A Administradora Judicial informa que toda a documentação verificada para a elaboração do presente relatório encontra-se à disposição dos interessados, mediante agendamento prévio.

Sendo o que tinha para o momento, a subscritora se coloca à disposição de Vossa Excelência, dos nobres advogados da Recuperanda, credores, bem como do ilustre representante do Ministério Público para quaisquer esclarecimentos que se façam necessário.

Termos em que, pede deferimento.

São Paulo, 18 de abril de 2023.

LASPRO CONSULTORES LTDA.
Administradora Judicial
Oreste Nestor de Souza Laspro
OAB/SP nº 98.628

72-810.1 CT | JV / MM | RJ1-LC

Fone: +55 11 3211-3010 / Fax: +55 11 3255-3727
R. Major Quedinho, 111 - 18º andar • Centro
01050-030 • São Paulo/SP
lasproconsultores.com.br

Fone: + 39-02 79 47 65 / Fax: + 39-02 78 44 97
Via Visconti di Modrone nº 8/10
20122 • Milão/Itália
edoardoricci.it

Anexo I - Eventos Relevantes e Visão Geral da Recuperanda

A sociedade Brasimpar Indústria Metalúrgica EIRELI, possui sede na Rua Amélia Lago, 200 – Ponte Grande – Guarulhos/SP, com CNPJ sob nº 54.183.819/0001-60, foi fundada em 22/01/1985 e, tem como objeto social a produção de artefatos estampados de metal. Destacamos que a Recuperanda não possui filiais e apresenta a seguinte estrutura societária.

Sócio	Participação	%
José Felício Brunetto	R$ 100.000,00	100%

Fonte: JUCESP - Fevereiro/2023

Anexo II - Informações Financeiras e Operacionais

A análise financeira, foi realizada de acordo com as informações relativas ao mês de janeiro de 2023, prestadas pela Recuperanda de forma comparativa ao período anterior.

II.1. Principais Movimentações do Balanço Patrimonial e Indicação das Principais Contas Patrimoniais no Ativo e Passivo (Análise Vertical e Horizontal)

Balanço Patrimonial R$	dez/22	jan/23
Ativo	**21.760.361**	**21.480.053**
Ativo Circulante	**10.213.362**	**10.041.498**
Disponibilidades	1.048.367	944.867
Clientes	2.350.306	2.111.803
Adiantamentos	4.259.078	4.405.234
Tributos a Compensar ou Recuperar	11.693	11.693
Estoques	2.543.919	2.567.901
Ativo Não Circulante	**11.546.999**	**11.438.555**
Realizável a Longo Prazo	11.050.353	10.945.716
Conta Correntes	7.316.876	7.212.238
Adiantamentos	3.670.676	3.670.676
Depósitos Judiciais	62.801	62.801
Consorcio	50.031	50.031
Imobilizado	433.077	429.270
Intangível	13.538	13.538
Passivo	**21.760.362**	**21.480.053**
Passivo Circulante	**27.466.693**	**27.413.470**
Fornecedores	1.159.397	1.491.505
Tributos a Recolher	15.228.069	14.897.429
Retenções na Fonte a Recolher	34.845	48.006
Obrigações Trabalhistas	1.111.521	1.124.375
Outras Contas a Pagar	193.847	164.614
Parcelamentos a Pagar	1.005.903	1.005.903
Adiantamentos de Clientes	174.392	122.917
Provisões Diversas - INSS	8.558.721	8.558.721
Passivo Não Circulante	**13.088.993**	**13.042.082**
Contas Correntes	110.942	110.942
Empréstimos	100.000	100.000
Parcelamentos Tributários	8.318.366	8.282.750
Dividas RJ	4.107.841	4.107.841
Contingências Trabalhistas	451.845	440.550
Patrimônio Liquido	**-18.795.324**	**-18.975.499**
Capital Social	100.000	100.000
Reservas de Capital	634.095	634.095
Ajustes de Avaliação Patrimonial	-1.411.606	-29.666
Reservas de Resultado	-19.614.943	-19.529.420
Lucros ou Prejuízos do Exercicio	1.497.129	-150.509

II.1.1. Evolução do Ativo Total

Os **Ativos** no mês de janeiro de 2023, totalizaram R$ 21.480.053, saldo esse, levemente inferior, comparado ao mês anterior, impactado principalmente pelo grupo de **Clientes**, que somou R$ 2.111.803.

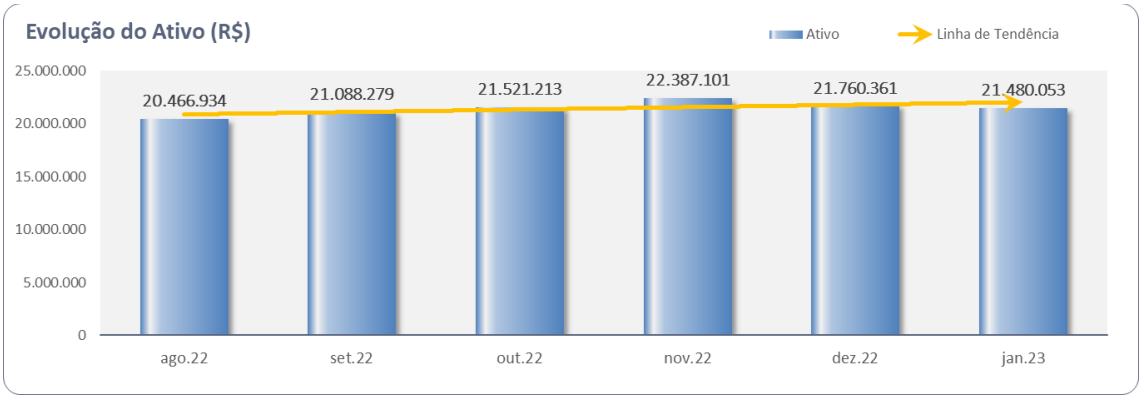

Os **Adiantamentos**, registrados no Ativo Circulante e no Ativo Não Circulante, em janeiro de 2023, somaram R$ 8.075.910, equivalentes 37,6% do total de ativos, cuja composição está apresentada a seguir, conforme o balancete contábil analítico.

Nº da conta	Conta Contábil		Valor
	Adiantamentos - Ativo Circulante	**R$**	**4.405.234**
1.1.2.04.000002	Adiantamentos de Férias	R$	14.233
1.1.2.04.000004	Adiantamento Diversos	R$	3.511.077
1.1.2.04.000006	Emprestimo a Funcionário	R$	63.094
1.1.2.05.000001	Adiantamento a Fornecedores	R$	816.830
	Adiantamentos - Ativo Não Circulante	**R$**	**3.670.676**
1.2.1.04.000001	Adiantamentos Diversos	R$	3.670.676
Total em 31/01/2023:		**R$**	**8.075.910**

Os **Estoques** no mês de janeiro de 2023, totalizaram R$ 2.567.901, saldo esse, levemente superior, em relação ao mês anterior, em razão, do aumento da rubrica de Matéria Prima.

O grupo contábil de **Contas Correntes**, somou R$ 7.212.238, relativo às sociedades JSB Administração de Contas (R$ 7.095.238) e Bimexpar Comércio de Parafusos (R$ 117.000).

O **Imobilizado** líquido totalizou R$ 429.270, em janeiro de 2023. Ademais, observa-se aumento de R$ 2.790, ao registrado no mês anterior, tal aumento, refere-se à aquisição de Equipamentos de Informática.

II.1.2. Evolução do Passivo Total (Endividamento Total)

No mês de janeiro de 2023, o **Endividamento** somou R$ 40.455.552, dos quais, R$ 4.548.390, referem-se às dívidas concursais e R$ 35.907.162 às extraconcursais, e desse, houve retração de R$ 88.839, em relação ao mês anterior, impactado pela rubrica de **Tributos a Recolher**.

Endividamento	ago-22	set-22	out-22	nov-22	dez-22	jan-23
Empréstimos e Financiamento	3.004.811	3.004.811	3.004.811	3.004.811	3.004.811	3.004.811
Fornecedores	1.103.030	1.103.030	1.103.030	1.103.030	1.103.030	1.103.030
Contingências Trabalhistas	506.075	492.977	480.635	465.640	451.845	440.550
Concursal	**4.613.916**	**4.600.818**	**4.588.476**	**4.573.480**	**4.559.685**	**4.548.390**
Fornecedores	1.830.117	1.368.131	1.085.294	1.274.796	1.159.397	1.491.505
Tributos a Recolher	19.095.357	19.751.094	19.922.029	20.382.385	15.228.069	14.897.429
Retenções na Fonte a Recolher	80.794	84.209	83.012	79.091	34.845	48.006
Obrigações Trabalhistas	3.125.777	3.154.805	3.166.521	3.216.787	1.111.521	1.124.375
Outras Contas a Pagar	223.058	221.034	203.296	194.501	193.847	164.614
Parcelamentos Tributários	1.902.429	1.883.578	1.864.609	1.845.759	9.324.268	9.288.652
Adiantamentos de Clientes	388.992	435.828	389.325	241.242	174.392	122.917
Provisões Diversas - INSS	8.558.721	8.558.721	8.558.721	8.558.721	8.558.721	8.558.721
Contas Correntes	110.942	110.942	110.942	110.942	110.942	110.942
Empréstimos	100.000	100.000	100.000	100.000	100.000	100.000
Extraconcursal	**35.416.187**	**35.668.343**	**35.483.750**	**36.004.224**	**35.996.001**	**35.907.162**
Endividamento Total	**40.030.103**	**40.269.161**	**40.072.226**	**40.577.704**	**40.555.686**	**40.455.552**

- Os **Tributos a Recolher** e os **Parcelamentos Tributários**, representam 59,8% do total do endividamento, equivalentes R$ 24.186.082, detalhados a seguir:
  - **Tributos a Recolher:** com saldo de R$ 14.897.429, sendo 53,5% referente ao ICMS a Recolher e 21,8% à Cofins a Recolher.
  - **Parcelamentos Tributários:** somaram R$ 9.288.652, dos quais, 89,2% estão alocados no Passivo Não Circulante e 10,8% no Passivo Circulante.

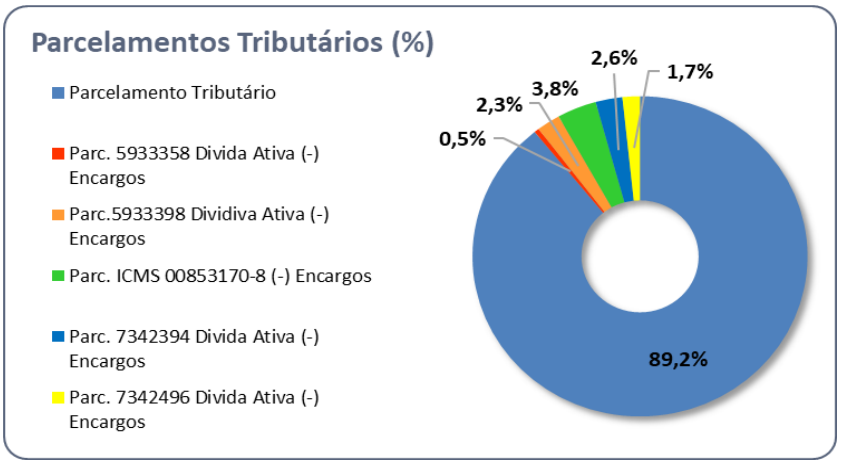

II.1.3. Patrimônio Líquido

Apresentou **Patrimônio Líquido** negativo de R$ 18.975.499, em janeiro de 2023.

II.1.4. Análise da DRE – Demonstração de Resultado

Demonstração do Resultado do Exercício	dez/22	jan/23
Receita Operacional Bruta	2.150.572	1.839.001
(-) Deduções da Receita Operacional	-626.033	-484.817
= Receita Líquida	**1.524.539**	**1.354.184**
(-) Custo dos Produtos Vendidos	-509.801	-710.175
= Resultado Bruto	**1.014.739**	**644.009**
= Despesas Operacionais	**-867.143**	**-822.571**
(-) Despesas Administrativas	-841.287	-795.747
(-) Despesas Tributárias	-4.513	-5.266
(-) Depreciação e Amortização	-5.957	-6.004
(+/-) Outros Resultados Operacionais	-106	-2.434
(-) Despesas Não Dedutíveis	-15.280	-13.120
= Resultado Operacional Líquido	**147.596**	**-178.562**
= Resultado Financeiro	**14.047**	**28.053**
(+) Receitas Financeiras	68.184	76.493
(-) Despesas Financeiras	-54.137	-48.440
= Resultado antes do IRPJ e CSLL	**161.643**	**-150.509**
(-) IRPJ e CSLL	-297.226	-
LUCRO (PREJUÍZO) DO PERÍODO	-135.583	-150.509

No mês de janeiro de 2023, auferiu **Receita Líquida** de R$ 1.354.184.

Os **Custos** absorveram 52,4% da Receita Líquida auferida, equivalentes R$ 710.175.

As **Despesas Operacionais** somaram R$ 822.571, no mês de janeiro de 2023, sendo as **Despesas Administrativas** as mais representativas, com saldo de R$ 795.747, relativos às Despesas com Pessoal e Despesas Gerais e Administrativas.

O **Resultado Financeiro** somou ganhos de R$ 28.053, relativos aos Ganhos de Aplicação Financeira e Juros Ativos.

Assim, evidenciou no mês de janeiro de 2023, **Resultado Líquido** em prejuízo de R$ 150.509.

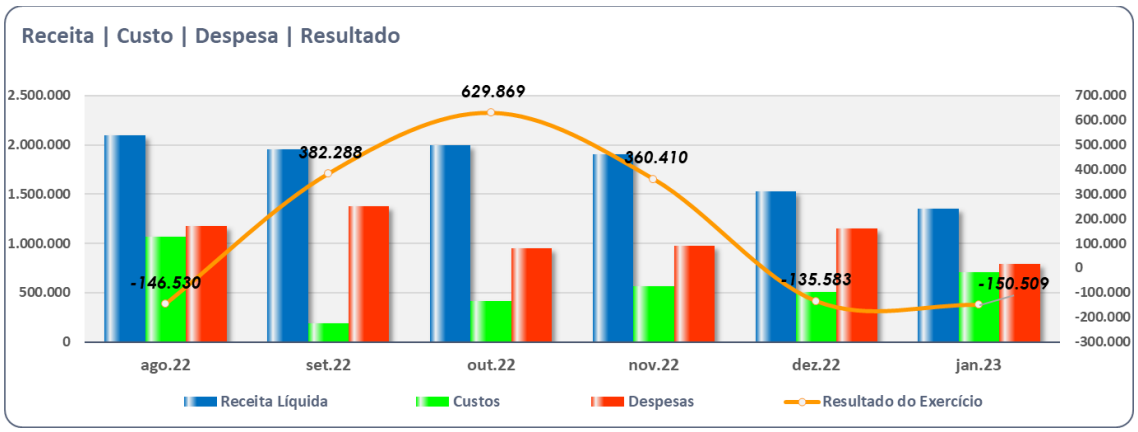

II.2. Análise do Fluxo de Caixa

Demonstração do Fluxo de Caixa	jan/2023
Fluxos de caixa das atividades operacionais	
Resultado do exercício/ período	**- 150.509**
Ajustes para conciliar o resultado às disponibilidades geradas pelas atividades operacionais	
Depreciação e amortização	6.004
Redução Variações nos ativos e passivos	
Redução em contas a receber	187.029
Aumento nos estoques	- 23.982
Redução em fornecedores	263.613
Redução em contas a pagar e provisões	- 271.212
Redução no imposto de renda e contribuição social	- 96.988
Disponibilidades líquidas geradas pelas atividades operacionais:	**- 86.046**
Fluxos de caixa das atividades de investimentos	
Compras de imobilizado	- 2.790
Disponibilidades líquidas geradas pelas atividades operacionais:	**- 2.790**
Fluxos de caixa das atividades de financiamentos	**-**
Disponibilidades líquidas geradas pelas atividadesde financiamentos:	**-**
Redução nas Disponibilidades	**- 88.836**
No início do período	**385.578**
No final do período	**296.742**

II.3. Análise por meio de Índices, Indicadores e Instrumentos Financeiros

Índices de Liquidez	ago/22	set/22	out/22	nov/22	dez/22	jan/23
Liquidez Imediata	0,02	0,02	0,02	0,03	0,04	0,03
Liquidez Seca	0,22	0,22	0,23	0,24	0,28	0,27
Liquidez Corrente	0,29	0,29	0,3	0,32	0,37	0,37
Liquidez Geral	0,50	0,51	0,53	0,54	0,53	0,52
Índices de Estrutura de Capitais	ago/22	set/22	out/22	nov/22	dez/22	jan/23
Endividamento	-2,05	-2,1	-2,16	-2,23	-2,16	-2,13
Composição do Endividamento	0,85	0,85	0,85	0,85	0,68	0,68
Imobilização dos Recursos Não Correntes	-0,03	-0,03	-0,04	-0,04	-0,08	-0,07
Instrumentos Financeiro	ago/22	set/22	out/22	nov/22	dez/22	jan/23
Capital Circulante Líquido	-24.234.620	-24.275.526	-23.673.819	-23.551.547	-17.253.331	-17.371.972

II.4. Evolução Mensal de Colaboradores

A folha de pagamento e GFIP do período de **março a novembro de 2022 não foram disponibilizadas pela Recuperanda**, no mês de dezembro de 2022, a Recuperanda encaminhou somente o arquivo GFIP motivo pelo qual, não foi possível a verificação da movimentação de colaboradores no referido período.

Em janeiro de 2023, foi disponibilizado o arquivo folha de pagamento indicando o total de 99 funcionários e o Demonstrativo de Rescisões, indicando o desligamento de 01 funcionário.

Anexo III - Acompanhamento do Plano de Recuperação Judicial

III.1. Da Forma de Pagamento Homologada

Classe I	
Início do Pagamento	30 dias da homologação do Aditivo
Final do Pagamento	em até um ano a contar da homologação
Deságio	sem deságio
Forma de pagamento	20% do saldo devedor a receber em 10 parcelas mensais e consecutivas; 80% do valor do saldo devedor em uma única parcela
Correção	INPC

Classe III	
Início do Pagamento	abr/22
Prazo total	9 anos
Deságio	50%
Forma de pagamento	30% dos créditos em parcelas anuais dos anos 03 ao 05 30% dos créditos em parcelas anuais dos anos 06 ao 08 40% dos créditos em uma única parcela no ano 09
Correção	TR + 2% de juros ao ano

Classe IV	
Início do Pagamento	30 dias da homologação do Aditivo
Final do Pagamento	em até um ano a contar da homologação
Deságio	sem deságio
Forma de pagamento	20% do saldo devedor a receber em 10 parcelas mensais e consecutivas; 80% do valor do saldo devedor em uma única parcela

III.2. Do Cumprimento do Plano de Recuperação Judicial

O pedido de Recuperação Judicial foi realizado em 28 de julho de 2016. Mediante dificuldades financeiras apresentadas pela Recuperanda, foi apresentado um Aditivo ao Plano de Recuperação Judicial que foi aprovado em Assembleia Geral de Credores realizada no dia 11 de maio de 2021, cuja homologação ocorreu em abril de 2022.

Em relação ao acompanhamento do cumprimento do Aditivo ao Plano de Recuperação Judicial homologado pelo MM. Juízo, a Recuperanda forneceu os comprovantes de pagamentos até dezembro de 2022, das Classes I, III e IV.

Classe	QGC	Deságio	Valor com Deságio	Pagamentos até 12/2022	Saldo Residual
I	1.627.698	-	1.627.698	358.276	1.269.422
III	4.422.209	2.211.104	2.211.104	25.893	2.185.211
IV	22.128	-	22.128	5.360	16.768
TOTAL	**6.072.034**	**2.211.104**	**3.860.930**	**389.529**	**3.471.401**

Anexo V - Pedidos de Esclarecimento ou Documentos Complementares

1. Encaminhar arquivo Folha de Pagamento e GFIP/SEFIP, período de dezembro de 2021 a dezembro de 2022 e período de dezembro de 2021 a novembro de 2022, respectivamente.

2. Disponibilizar a composição dos saldos contabilizados em Adiantamentos Diversos, classificados no Ativo Circulante e Não Circulante, que em outubro/2022, totalizaram R$ 7,1 milhões.

3. Esclarecimentos acerca da despesa reconhecida a título de “Multas Punitivas” em outubro/2022, no montante de R$ 71.463,40.

4. Encaminhar os comprovantes de pagamentos dos credores das classes I, III e IV, bem como relatório controle dos pagamentos concursais já efetuados, até o mês de abril de 2023.

Anexo VI – Cronograma Processual

EVENTO OCORRIDO
DATA ESTIMADA

DATA	EVENTO	LEI Nº 11.101/05
28/07/2016	Ajuizamento do pedido de Recuperação Judicial	-
09/08/2016	Deferimento do pedido de Recuperação Judicial	Art. 52, incisos I, II, III, IV e V e § 1º
17/08/2016	Publicação do deferimento no Diário Oficial	-
26/09/2016	Publicação do 1º edital pelo devedor	Art. 52, § 1º
11/10/2016	Fim do prazo para apresentar habilitações e diverências ao AJ (15 dias da publicação do 1º edital)	Art. 7º, § 1º
21/10/2016	Apresentação do Plano de Recuperação Judicial ao juízo (60 dias após publicação do deferimento da Recuperação)	Art. 53
01/09/2017	Publicação de aviso sobre o recebimento do PRJ no DJE	Art. 53, § único
04/10/2016	Fim do prazo para apresentar objeções ao PRJ (30 dias após a publicação do 2º edital ou 30 dias após a publicação de aviso de recebimento do PRJ)	Art. 53, § único c/c art. 55, § único
06/09/2017	Publicação do edital pelo AJ - 2º edital (45 dias após a apresentação de habilitações/divergências)	Art. 7º, § 2º
05/10/2016	Fim do prazo para apresentar impugnações ao juízo (10 dias após a publicação do 2º edital)	Art. 8º
01/03/2018	Publicação do edital de convocação para votação do PRJ - AGC (15 dias de antecedência da realização da AGC)	Art. 36
26/04/2018	1ª Convocação da assembleia geral de credores (Votação PRJ)	Art. 36, inciso I
03/05/2018	2ª Convocação da assembleia geral de credores (Votação PRJ)	Art. 36, inciso I
04/02/2017	Fim do prazo de suspensão do curso de prescrição de ações e execuções contra o devedor (180 dias após o deferimento da Recuperação)	Art. 6, § 4º
12/02/2019	Aprovação do Plano de Recuperação Judicial	
17/04/2019	Homologação do Plano de Recuperação Judicial	Art. 58
26/02/2021	Aditivo ao Plano de Recuperação Judicial	
19/04/2021	01ª Convocação da Assembleia Geral de Credores (Votação Aditivo ao PRJ)	
26/04/2021	02ª Convocação da Assembleia Geral de Credores (Votação Aditivo ao PRJ)	
12/04/2022	Homologação do Modificativo ao Plano de Recuperação Judicial	

Anexo VII - Da Conformidade com a Recomendação nº 72, de 19/08/2020

ANEXO II DA RECOMENDAÇÃO Nº 72, DE 19 DE AGOSTO DE 2020	COMENTÁRIOS AJ
1. Há litisconsórcio ativo?	
1.1. Em caso positivo, identifique a qual devedor se refere o presente relatório.	
2. Este relatório é:	RMA 01/2023
2.2. Mensal	
2.2.1. Houve alteração da atividade empresarial?	Não
2.2.2. Houve alteração da estrutura societária e dos órgãos de administração?	Não
2.2.3. Houve abertura ou fechamento de estabelecimentos?	Não
2.2.4. Quadro de funcionários 2.2.4.1.Número de funcionários/colaboradores total 2.2.4.1.1. Número de funcionários CLT 2.2.4.1.2. Número de pessoas jurídicas	Anexo II
2.2.5. Análise dos dados contábeis e informações financeiras	Anexo II
2.2.5.1. Ativo (descrição / evolução)	Anexo II
2.2.5.2. Passivo 2.2.5.2.1. Extraconcursal 2.2.5.2.1.1. Fiscal 2.2.5.2.1.1.1. Contingência 2.2.5.2.1.1.2. Inscrito na dívida ativa 2.2.5.2.1.2. Cessão fiduciária de títulos/direitos creditórios 2.2.5.2.1.3. Alienação fiduciária 2.2.5.2.1.4. Arrendamentos mercantis 2.2.5.2.1.5. Adiantamento de contrato de câmbio (ACC) 2.2.5.2.1.6. Obrigação de fazer 2.2.5.2.1.7. Obrigação de entregar 2.2.5.2.1.8. Obrigação de dar 2.2.5.2.1.9. Obrigações ilíquidas 2.2.5.2.1.10. N/A 2.2.5.2.1.10.1. Justificativa 2.2.5.2.1.10.2. Observações 2.2.5.2.1.11. Pós ajuizamento da RJ 2.2.5.2.1.11.1. Tributário 2.2.5.2.1.11.2. Trabalhista 2.2.5.2.1.11.3. Outros 2.2.5.2.1.11.3.1. Observações 2.2.5.2.1.11.4. Observações / Gráficos	Anexo II
2.2.6. Demonstração de resultados (evolução) 2.2.6.1. Observações (análise faturamento / índices de liquidez / receita x custo / receita x	Anexo II
2.2.7. Diligência nos estabelecimentos da recuperanda	Anexo IV
2.2.8. Planilha de controle de pagamentos dos credores concursais (nome do credor / valor no edital / parcela / valor pago / saldo residual atualizado 2.2.8.1.N/A 2.2.8.2. Anexar documentos	Anexo III
2.2.9. Observações	
2.2.10. Anexos	
2.2.11. Eventos do mês	

Glossário

A **DRE** – Demonstração do Resultado do Exercício, se baseia no **regime de competência, mostrando o lucro ou prejuízo da empresa em determinado período**.

A **DFC** – Demonstração do Fluxo de Caixa, tem como base o **regime de caixa, demonstrando as entradas e saídas de dinheiro da empresa**.

Análise por meio de Índices, Indicadores e Instrumentos Financeiros: o **objetivo** dessa análise **evidenciar a situação financeira e patrimonial da empresa**, por meio de medidas quantitativas com base em seus saldos e resultados contábeis.

Análise Vertical: é uma maneira de avaliar as demonstrações financeiras de empresas ao olhar o balanço da companhia e visualizar a dimensão de um dado financeiro em relação ao total. Assim, ela **permite descobrir a relevância de uma parte dentro do todo**.

Análise Horizontal: é uma maneira de avaliar as demonstrações financeiras de uma empresa comparando os resultados mais recentes com aqueles registrados em trimestres ou anos anteriores. Assim, a análise horizontal **permite acompanhar a evolução dos dados divulgados nos balanços** da companhia.

Indicadores de Liquidez: indicam a capacidade de uma empresa para honrar com todos os seus compromissos financeiros, tendo como **cenário ideal** índice igual ou superior a 1 (um).

- **Índice de liquidez Imediata**: demonstra a parcela de dívidas de curto prazo (passivo circulante) que poderiam ser pagas imediatamente por meio dos valores relativos à caixa e equivalentes de caixa (disponível). Ou seja, representa quanto a empresa possui de disponível para cada real de dívidas vencíveis no curto prazo.
- **Índice de Liquidez Corrente**: mede a capacidade de quitação das obrigações com vencimento em curto prazo (registradas no passivo circulante), utilizando-se dos disponíveis e realizáveis em mesmo período (registrados no ativo circulante).
- **Índice de Liquidez Seca**: segue a mesma premissa do indicador de liquidez corrente, entretanto, excluindo os saldos em estoques.
- **Índice de Liquidez Geral**: sem levar em conta as estimativas de vencimento e recebimento, este indicador demonstra a liquidez do total de dívidas constituídas ao utilizar todos os direitos (neste cálculo, não se considera os bens imobilizados para liquidação).

Indicadores de Estrutura Patrimonial: estabelecem relações entre as fontes de financiamento próprio e de terceiros. Visam evidenciar a dependência da entidade em relação aos recursos de terceiros.

- **Índice de Endividamento**: mostra quanto a sociedade tem de dívidas com terceiros (Passivo Circulante + Passivo Não Circulante) para cada real de recursos próprios (Patrimônio Líquido). Indica a dependência que a entidade apresenta com relação a terceiros e, nesse ponto, o risco a que está sujeita.

- **Composição do Endividamento**: Para analisar a solvência de uma entidade, é importante conhecer os prazos de vencimentos de suas dívidas. Nesse sentido, o índice de composição do endividamento revela quanto da dívida total (Passivo Circulante + Passivo Não Circulante) com terceiros é exigível no curto prazo (Passivo Circulante).
- **Imobilização de Recursos Não Correntes**: O índice de imobilização do Patrimônio Líquido apresenta a parcela do capital próprio que está investida em ativos de baixa liquidez (Ativos Imobilizados, investimentos ou Ativos Intangíveis), ou seja, Ativos Não Circulantes deduzidos dos ativos realizáveis a longo prazo.

Capital Circulante Líquido (CCL): também conhecido como "capital de giro", refere-se aos ativos de uma empresa que são utilizados para manter o seu desempenho. Assim, por meio da divisão do ativo circulante pelo passivo circulante, se o cálculo for **positivo** pode-se identificar se a empresa **está conseguindo honrar com seus compromissos em um curto prazo**. Mas, se o resultado for **negativo indica que a empresa poderá passar por graves riscos com a sua liquidez**.

EBITDA: é a sigla composta pelas iniciais dos termos Earning Before Interest, Taxes, Depreciation/Depletion and Amortization. Em português, tem sido comumente traduzida por **lucro antes dos juros, impostos sobre os lucros, depreciações/exaustões e amortizações**, ou a sigla LAJIDA. Dessa maneira, o EBITDA procura refletir a geração de caixa efetivo de uma empresa, ou seja, a margem operacional advinda da sua atividade principal.

- A margem operacional indica, portanto, o percentual das vendas convertido em lucro. Ou seja, o percentual representado pelo lucro líquido operacional sobre as receitas líquidas (desconsiderando as despesas financeiras do resultado, bem como o efeito do IR provocado no resultado por tais despesas financeiras).